





Endergebnis Bürgermeister Wahl 2008

Endergebnis 8 Stimmbezirke

Turbeis, Siegbert		36,3 %
Gehring, Peter		20,7 %
Hofmann, Albrecht		26,7 %
Götz, Angelika		16,3 %

Wahlbeteiligung: 71,2%

	Wahlberechtigte	Wähler /-innen	Ungült. Stimmen	Gültige Stimmen	Turbeis, Siegbert	Gehring, Peter	Hofmann, Albrecht	Götz, Angelika
Endergebnis	3.730	2.655	48	2.607	946 36,3%	539 20,7%	696 26,7%	426 16,3%

Nr.	Stimmbezirk	Wahlberechtigte	Wähler /-innen	Ungült. Stimmen	Gültige Stimmen	Turbeis, Siegbert	Gehring, Peter	Hofmann, Albrecht	Götz, Angelika
0001	Wahlbezirk 1	687	288	2	286	109 38,1%	9 3,1%	75 26,2%	93 32,5%
0002	Wahlbezirk 2	624	245	8	237	95 40,1%	16 6,8%	64 27,0%	62 26,2%
0003	Wahlbezirk 3	562	291	5	286	120 42,0%	29 10,1%	66 23,1%	71 24,8%
0004	Wahlbezirk 4	641	326	8	318	101 31,8%	74 23,3%	112 35,2%	31 9,7%
0005	Wahlbezirk 5	646	227	6	221	81 36,7%	40 18,1%	59 26,7%	41 18,6%
0006	Wahlbezirk 6	570	289	0	289	59 20,4%	194 67,1%	17 5,9%	19 6,6%
B011	Briefwahlbezirk 01	-	546	5	541	208 38,4%	104 19,2%	179 33,1%	50 9,2%
B012	Briefwahlbezirk 02	-	443	14	429	173 40,3%	73 17,0%	124 28,9%	59 13,8%